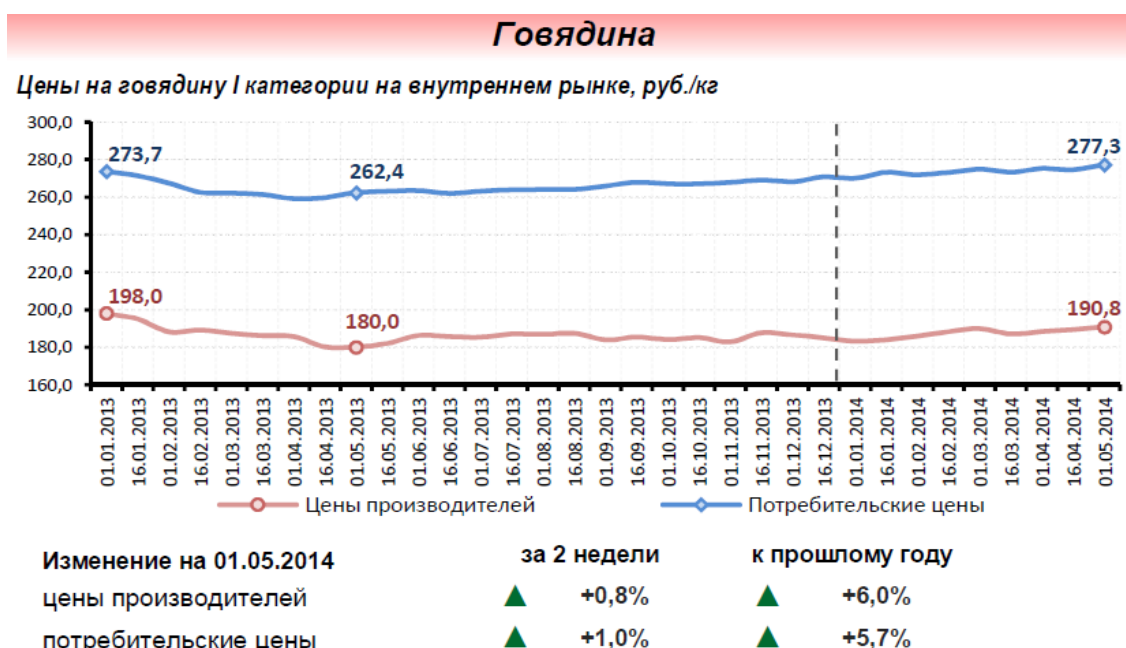


Обзор рынка мяса Российской Федерации. (19.05.2014-23.05.2014)

По состоянию на 1 мая 2014 года в среднем по стране цены реализации (в убойной массе) КРС средней упитанности составили 145,6 руб./кг (-1,0% за две недели; +0,5% к аналогичной дате 2013 г.), свиней II категории – 145,4 руб./кг (+1,7% за две недели; +16,0% к 2013 г.), кур – 85,2 руб./кг (-0,2% за две недели; +1,6% к 2013 г.).

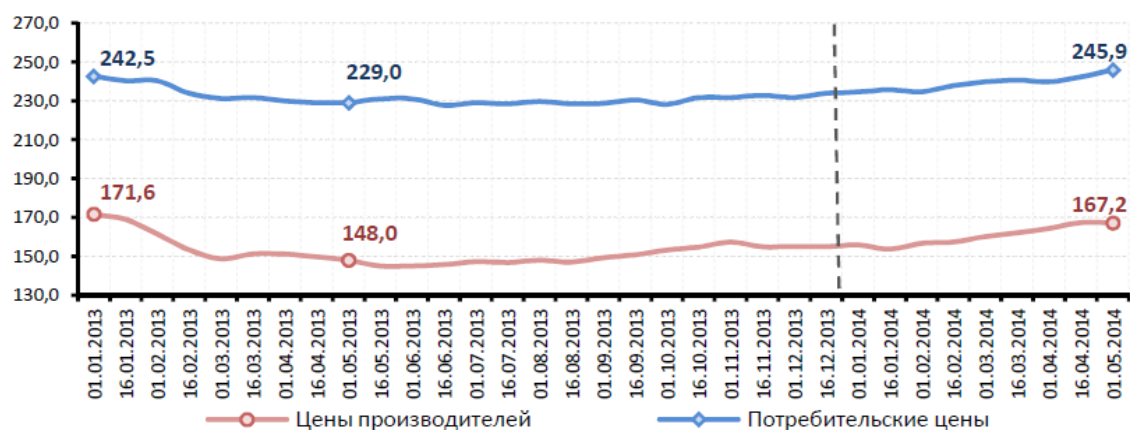
Цены производства на говядину I категории составили 190,8 руб./кг (+0,8% за две недели; +6,0% к аналогичной дате 2013 г.), свинину II категории – 167,2 руб./кг (-0,2% за две недели; +12,9% к 2013 г.), мясо кур I категории – 89,6 руб./кг (+1,8% за две недели; -0,1% к 2013 г.).

Потребительские цены на говядину I категории установились на уровне 277,3 руб./кг (+1,0% за две недели; +5,7% к аналогичной дате 2013 г.), свинину II категории – 245,9 руб./кг (+1,6% за две недели; +7,4% к 2013 г.), мясо кур I категории – 114,8 руб./кг (+1,0% за две недели; +1,3% к 2013 г.).



Свинина

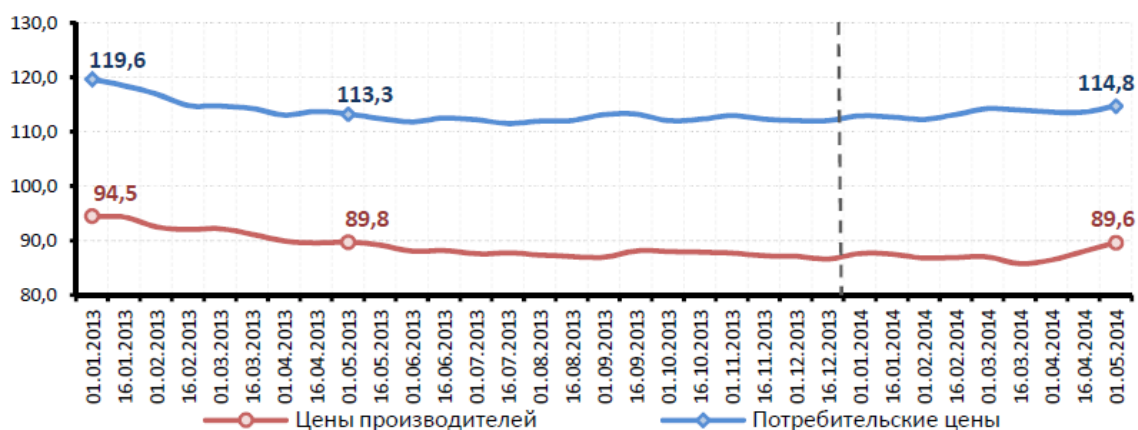
Цены на свинину II категории на внутреннем рынке, руб./кг



Изменение на 01.05.2014	за 2 недели	к прошлому году
цены производителей	▼ -0,2%	▲ +12,9%
потребительские цены	▲ +1,6%	▲ +7,4%

Мясо птицы

Цены на мясо кур I категории, вкл. бройлеров, на внутреннем рынке, руб./кг



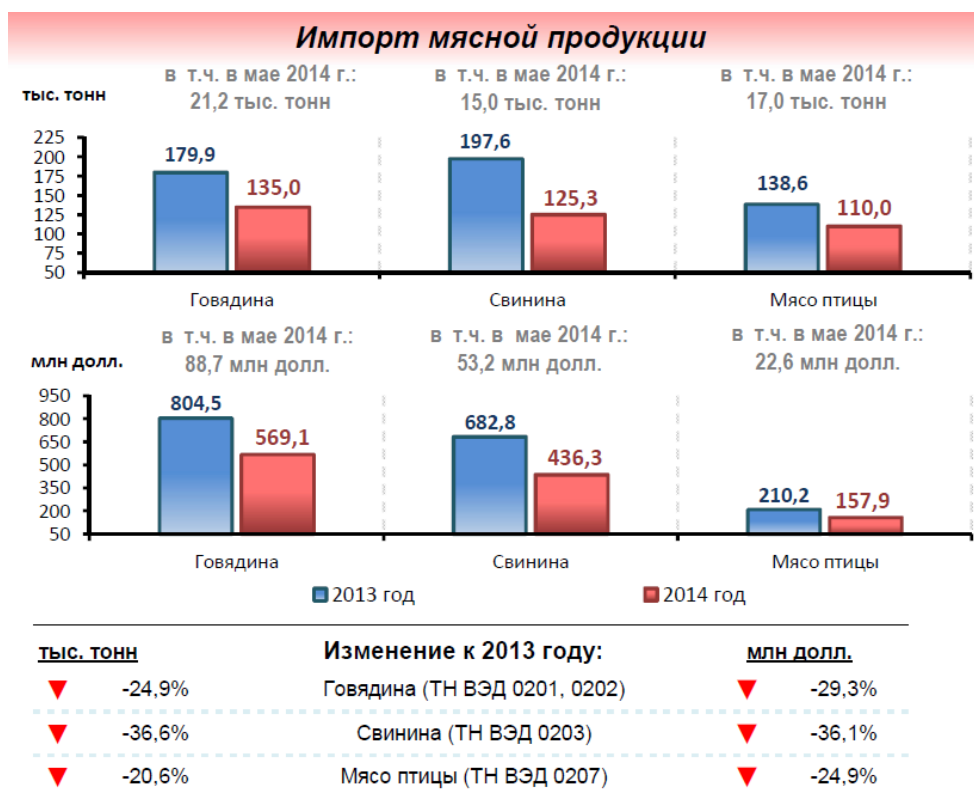
Изменение на 01.05.2014	за 2 недели	к прошлому году
цены производителей	▲ +1,8%	▼ -0,1%
потребительские цены	▲ +1,0%	▲ +1,3%

Источник: ФГБУ "Спеццентрчет в АПК"

Импорт мясной продукции в РФ.

По данным ФТС России (без учета данных о торговле с республиками Беларусь и Казахстан), с начала года по 18 мая 2014 года импорт говядины (ТН ВЭД 0201, 0202) в физическом объеме составил 135,0 тыс. т (-24,9% к аналогичному периоду прошлого года), в т.ч. с 1 по 18 мая – 21,2 тыс. т; свинины (ТН ВЭД 0203) – 125,3 тыс. т (-36,6%), в т.ч. с 1 по 18 мая – 15,0 тыс. т. Физический объем импорта мяса птицы составил 110,0 тыс. т (-20,6%), в т.ч. с 1 по 18 мая – 17,0 тыс. т.

В стоимостном выражении импорт говядины (ТН ВЭД 0201, 0202) с начала года по 18 мая 2014 года составил 569,1 млн долл. США (-29,3% к аналогичному периоду прошлого года), в т.ч. с 1 по 18 мая – 88,7 млн долл. США. Импорт свинины (ТН ВЭД 0203) с начала года по 18 мая 2014 года в стоимостном выражении составил 436,3 млн долл. США (-36,1%), в т.ч. с 1 по 18 мая – 53,2 млн долл. США. Импорт мяса птицы с начала года по 18 мая 2014 года в стоимостном выражении составил 157,9 млн долл. США (-24,9%), в т.ч. с 1 по 18 мая – 22,6 млн долл. США.



По состоянию на 18.05.2014

(Без учета торговли с республиками Беларусь и Казахстан)

Источник: ФТС России

Производственные показатели.

Производство скота и птицы на убой в I квартале 2014 года.

По данным Росстата, на 1 апреля 2014 года поголовье крупного рогатого скота в сельхозорганизациях РФ составило 8 835,9 тыс. голов (-3,3% к аналогичной дате 2013г.), свиней – 15 039,3 тыс. голов (+4,4%), овец и коз – 4 349,9 тыс. голов (-4,1%), птицы – 412 250,7 тыс. голов (+1,5%), лошадей – 318,1 тыс. голов (-4,7%). С начала года по 1 апреля 2014 в СХО РФ произведено скота и птицы на убой (в живом весе) 2 049,4 тыс. т (+7,3% к аналогичному периоду 2013 г.), в т. ч. крупного рогатого скота – 212,1 тыс. т (-2,3%), свиней – 647,2 тыс. т (+17,3%), овец и коз – 5,1 тыс. т (+1,9%), птицы – 1179,7 тыс. т (+4,2%), других видов скота – 5,4 тыс. т (+14,2%). Наибольшие объемы скота и птицы на убой (в живом весе) за I квартал 2014 года произведены в сельхозорганизациях: Белгородской области – 359,1 тыс. т, 17,5% в общем объеме, что больше на 5,6% по отношению к аналогичному периоду 2013 г.; в Челябинской области – 90,2 тыс. т, или 4,4% в общем объеме (+10,7% к 2013 г.); в Ленинградской области – 87,0 тыс. т, или 4,2% в общем объеме (+5,7% к 2013 г.).

Производственные показатели			
Производственные показатели (по СХО крупным, средним, малым)	2013 год	2014 год	Изменения
<i>Поголовье скота и птицы на 1 апреля, тыс. голов</i>			
крупного рогатого скота, в том числе:	9 137,3	8 835,9	▼ -3,3%
в т. ч. коров	3 592,7	3 478,7	▼ -3,2%
свиней	14 403,1	15 039,3	▲ +4,4%
овец и коз	4 534,2	4 349,9	▼ -4,1%
лошадей	333,8	318,1	▼ -4,7%
птицы	406 336,6	412 250,7	▲ +1,5%
<i>Произведено скота и птицы на убой с начала года по 1 апреля (в живом весе), тыс. тонн</i>			
	1 910,2	2 049,4	▲ +7,3%
<i>в том числе:</i>			
крупного рогатого скота	217,1	212,1	▼ -2,3%
свиней	551,7	647,2	▲ +17,3%
овец и коз	5,0	5,1	▲ +1,9%
птицы	1 131,7	1 179,7	▲ +4,2%
других видов скота	4,7	5,4	▲ +14,2%

*)По состоянию на 01.04.2014

Источник: Росстат

Новости рынка мяса РФ.

В Минсельхозе России состоялось расширенное заседание Совета директоров Национального союза свиноводов с участием представителей Департамента животноводства и племенного дела Минсельхоза России, представителей руководства ОАО «Россельхозбанк» и ОАО «Сбербанк России». Целью заседания являлась обсуждение вопросов текущей ситуации в отрасли, необходимости и перспективах ускоренного импортозамещения на рынке свинины в Российской Федерации.

По прогнозу МСХ РФ в период с 2014 по 2020 год прирост производства свиней в сельхозпредприятиях составит более 1 млн т в живом весе. Данный показатель прироста позволит достигнуть к 2018 году уровня обеспеченности страны отечественной свининой в 85%, что соответствует Доктрине продовольственной безопасности страны. Объем инвестиций, которые необходим для решения поставленной задачи оценивается в 215 млрд. рублей, в т. ч. около 35 млрд. рублей из федерального бюджета на субсидирование новых инвестиционных проектов.

Источник: спец. портал «Meat Info»

Региональные новости (Ростовская область).

В рамках XVIII Петербургского международного экономического форума губернатор Ростовской области Василий Голубев и директор группы компаний "АГРИКО" Владимир Бовин обсудили планы по развитию племенного птицеводства в Ростовской области. Холдинг реализует в Волгодонске проект по организации племрепродуктора муларда и пекинской утки. Проект позволит производить на Дону свыше 3,5 млн яиц пекинской утки в год, родительское стадо должно достигать 20,5 тыс. голов. Основная цель проекта – повысить стабильность поставок племенного яйца на внутренний рынок с гарантированными показателями качества и снизить цену на товар за счет сокращения логистической цепочки и посредников между производителями селекционного материала и покупателями.

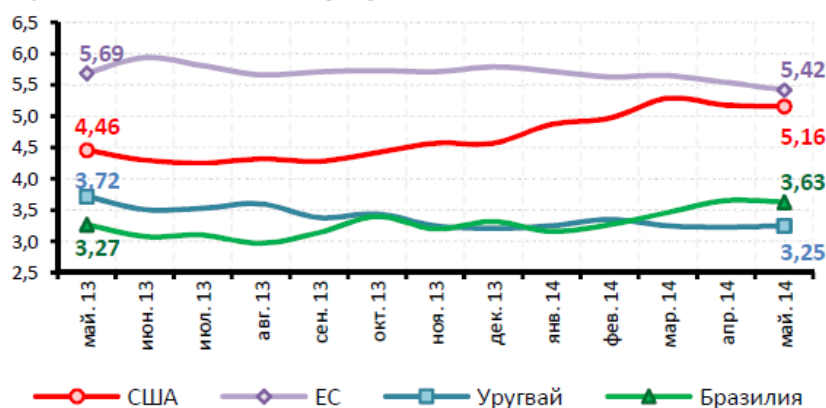
Источник: спец. портал «Meat Info»

Мировые цены на мясо.

По данным Чикагской товарной биржи (CME), по состоянию на 23 мая 2014 года средняя цена по фьючерсам на поставки в июне КРС (Live cattle) составила 3 005 \$/т (-1,2% за неделю), постной свинины (Lean Hog) – 2 576 \$/т (-1,7%), на поставки в августе скота на откорме (Feeder Cattle) – 4 252 \$/т (+3,0%).

За неделю отмечено снижение цен на говядину в убойном весе в ЕС на 4,1% (до 5,42 \$/кг), говядину в США на 1,0% (до 5,16 \$/кг) и Бразилии на 1,0% (до 3,63 \$/кг). В Уругвае цена на говядину осталась неизменной – 3,25 \$/кг.

Мировые цены на говядину в убойном весе, \$/кг

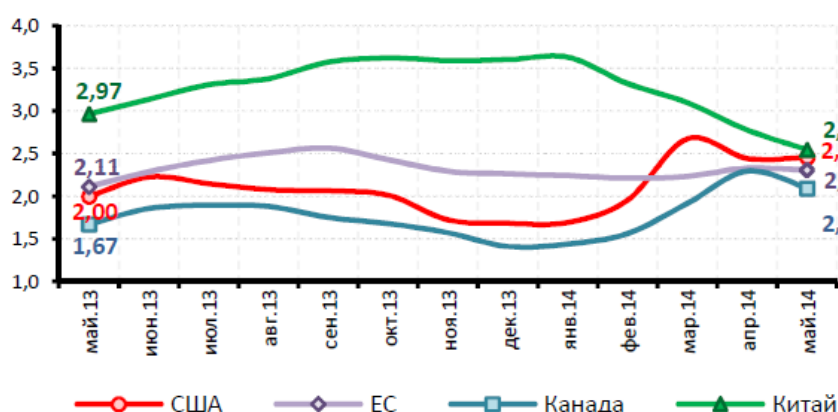


Изменение за неделю:

США (на 20.05.2014)	▼	-1,0%
ЕС (на 20.05.2014)	▼	-4,1%
Уругвай (на 20.05.2014)	≈	0,0%
Бразилия (на 20.05.2014)	▼	-1,0%

Рост цен за неделю на свинину в убойном весе отмечен в США на 1,0% (до 2,43 \$/кг на 20.05.14) и ЕС на 0,1% (до 2,30 \$/кг на 12.05.14). За неделю отмечено снижение цен на свинину в убойном весе в Китае на 2,2% (до 2,55 \$/кг на 04.05.14) и Канаде на 1,1% (до 2,09 \$/кг на 17.05.14).

Мировые цены на свинину в убойном весе, \$/кг

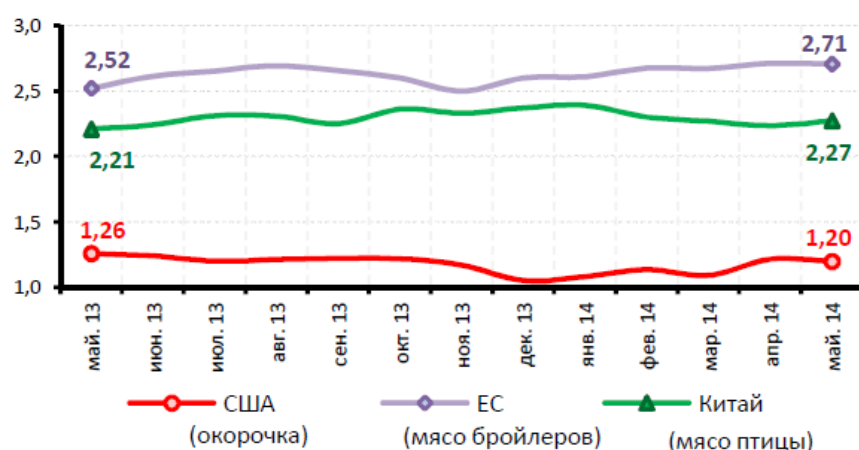


Изменение за неделю:

США (на 20.05.2014)	▲	+1,0%
ЕС (на 12.05.2014)	▲	+0,1%
Канада (на 17.05.2014)	▼	-1,1%
Китай (на 04.05.2014)	▼	-2,2%

За неделю отмечено увеличение цен на мясо птицы в убойном весе в ЕС (мясо бройлеров) на 1,7% (до 2,71 \$/кг на 12.05.14) и Китае (мясо птицы) на 0,9% (до 2,27 \$/кг на 04.05.14). Снижение цены за неделю отмечено в США (окорочка) на 0,2% (до 1,20 \$/кг на 19.05.14).

Мировые цены на мясо птицы в убойном весе, \$/кг



Изменение за неделю:

США (на 19.05.2014)	▼	-0,2%
ЕС (на 12.05.2014)	▲	+1,7%
Китай (на 04.05.2014)	▲	+0,9%

Источники: Ministry of Agriculture PRC, USDA, European Commission

Обзор отчета USDA.

Говядина.

Согласно данным апрельского прогноза USDA, мировое производство говядины и телятины (в убойной массе) в 2014 году составит 58,9 млн т (+0,4% к 2013 г.), в т.ч. в России – 1,4 млн т (+0,7% к 2013 г.), США – 11,2 млн т (-4,5% к 2013 г.), Бразилии – 9,9 млн т (+2,5% к 2013 г.). Мировое потребление говядины и телятины достигнет 57,2 млн т (+0,7% к 2013 г.), в т.ч. в России – 2,4 млн т (без значительных изменений к 2013 г.), США – 11,2 млн т (-3,8% к 2013 г.), Бразилии – 7,9 млн т (+0,5% к 2013 г.).

Свинина.

Мировое производство свинины (в убойной массе) составит в 2014 году 110,7 млн т (+1,1% к 2013 г.), в т.ч. в России – 2,6 млн т (+6,3% к 2013 г.), США – 10,3 млн т (-1,9% к 2013 г.), Китае – 57,0 млн т (+2,4% к 2013 г.). Общемировой объем потребления составит 110,4 млн т свинины (+1,2% к 2013 г.), в т.ч. в России – 3,2 млн т (-2,1% к 2013 г.), США – 8,6 млн т (-1,3% к 2013 г.), Китае – 57,4 млн т (+2,4% к 2013 г.).

Мясо бройлеров.

Мировое производство мяса бройлеров (в убойной массе) в 2014 году достигнет 85,3 млн т (+1,4% к 2013 г.), в т. ч. в России – 3,1 млн т (+3,0% к 2013 г.), США – 17,3 млн т (+1,8% к 2013 г.), Китае – 12,7 млн т (-4,9% к 2013 г.). Прогнозируемое мировое потребление мяса бройлеров составит 83,5 млн т (+1,1% к 2013 г.), в т. ч. в России – 3,6 млн т (+2,0% к 2013 г.), США – 13,9 млн т (+1,8% к 2013 г.), Китае – 12,5 млн т (-5,1% к 2013 г.).

Источники: USDA