

## Обзор состояния рынка молока РФ. (19.05.2014-23.05.2014)

### Производство молока и молочной продукции в РФ.

#### Производство молочной продукции в 2014 года.

По данным Росстата, на 1 мая 2014 года поголовье коров в сельхозорганизациях (СХО) РФ сократилось на 3,2% до 3 470,6 тыс. голов по сравнению с аналогичной датой 2013 года. За период с января по апрель 2014 года валовой надой молока в сельхозорганизациях составил 4 590,0 тыс. т (+0,5% к аналогичному периоду прошлого года). Объем производства основных видов молочной продукции за январь – апрель 2014 года выше объемов аналогичного периода 2013 года. Объем производства сыров и продуктов сырных составил 139,2 тыс. т (+12,8% к аналогичному периоду 2013 г.), масла сливочного – 71,3 тыс. т (+11,6%), молока в твердых формах – 37,0 тыс. т (+38,6%), молочной сыворотки – 170,2 тыс. т (+20,1%). Результаты производства цельномолочной продукции (в пересчете на молоко) с начала года по 1 мая 2014 года ниже соответствующих прошлогодних объемов на 1,4% и составляют 3 849,5 тыс. т, в т. ч. сметаны – 174,4 тыс. т (-2,6%), творога – 125,0 тыс. т (-3,0%), молока жидкого обработанного – 1 824,5 тыс. т (+0,1%), ряженки – 73,2 тыс. т (-5,9%).

<b>Производство</b>			
Производственные показатели	2013 год	2014 год	Изменения
Поголовье коров в сельхозорганизациях, тыс. голов	3 586,2	3 470,6	▼ -3,2%
Валовой надой молока в сельхозорганизациях, тыс. тонн	4 568,6	4 590,0	▲ +0,5%
<b>Производство молочной продукции (с начала года по 1 мая), тыс. тонн</b>			
Сыры и продукты сырные	123,5	139,2	▲ +12,8%
Масло сливочное	63,9	71,3	▲ +11,6%
Цельномолочная продукция (в пересчете на молоко), в т.ч.:	3 902,2	3 849,5	▼ -1,4%
- кефир (без пищевых продуктов и добавок)	324,2	324,1	▼ -0,1%
- йогурт (без пищевых продуктов и добавок)	40,3	41,0	▲ +1,7%
- сметана (с массовой долей жира более 10%)	179,1	174,4	▼ -2,6%
- творог	128,8	125,0	▼ -3,0%
- сливки	33,0	35,8	▲ +8,6%
Молоко в твердых формах	26,7	37,0	▲ +38,6%
Сыворотка	141,6	170,2	▲ +20,1%
Сухие молочные смеси, включая кисломолочные, для детей раннего возраста	6,4	7,6	▲ +17,5%

По состоянию на 01.05.2014

Источник: Росстат

### Среднесуточный надой молока в РФ.

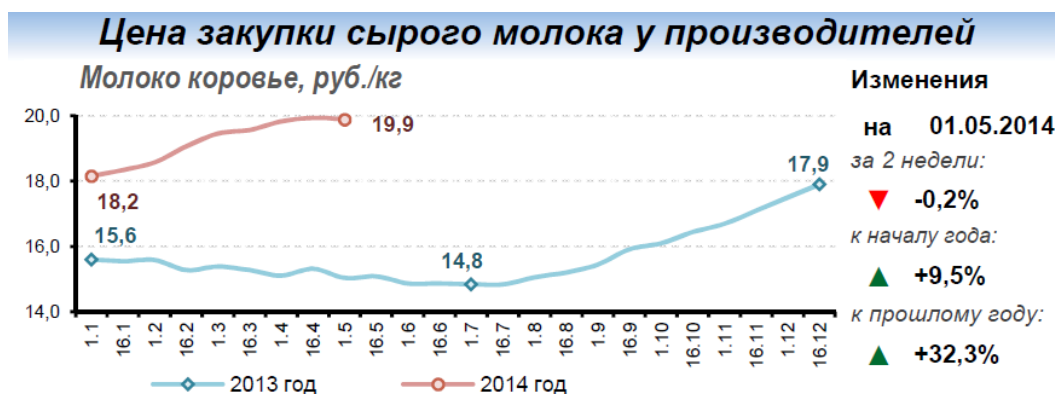
По данным Минсельхоза России, на 19 мая 2014 года среднесуточный надой молока от коровы молочного стада (по информации от сельхозтоваропроизводителей из 67 субъектов РФ) составил 13,56 кг, что больше на 1,4% показателя прошлой недели и на 6,9% показателя аналогичной отчетной даты 2013 году. В целом за сутки надоено 43,4 тыс. т молока (+1,6% по отношению к аналогичной отчетной дате 2013 г.) и реализовано 40,4 тыс. т (+3,0%). Средний суточный надой от коровы молочного стада за неделю, предшествующую отчетной, составил 13,4 кг в сутки, а надой молока в среднем за сутки за неделю, предшествующую отчетной, составил 42,8 тыс. т (+0,1% по отношению к 2013 г.). Максимальный валовой надой за сутки зафиксирован: в Республике Татарстан – 3 213,6 т (+5,4% по отношению к аналогичной отчетной дате 2013 г.), в среднем за сутки надой на одну корову составил 13,7 кг, реализовано – 3 062,5 т; в Краснодарском крае – 2 180,7 т (-2,1% по отношению к 2013 г.), в среднем за сутки на одну корову – 17,8 кг, реализовано – 1 962,6 т; в Алтайском крае – 1 766,7 т (+1,0% по отношению к 2013 г.), в среднем за сутки на одну корову – 12,2 кг, реализовано – 1 594,0 т.

В Ростовской области, по данным на 19 мая 2014 года, среднесуточный надой молока от коровы молочного стада составил 10,9 кг. В целом за сутки надоено 426,3 т молока (-4,7% по отношению к аналогичной отчетной дате 2013 г.) и реализовано 315,5 т (-9,4% к 2013 г.). Количество молочных коров равно 32 384 голов. Таким образом, доля молока произведенного в Ростовской области по отношению ко всему произведенному в РФ составляет 1,0%.

Источник: Росстат, МСХ РФ

### Динамика цены закупки сырого молока у производителей.

По состоянию на 1 мая 2014 года в среднем по стране цена закупки молока коровьего у производителей составила 19,9 руб./кг (-0,2% за две недели; +32,3% к аналогичной дате прошлого года). Рост цен закупки сырого молока у производителей с 16 апреля по 1 мая 2014 года отмечен в ЮФО на 1,9% (средняя цена увеличилась до 19,0 руб./л), СЗФО на 0,7% (до 18,8 руб./л), ЦФО на 0,4% (до 20,0 руб./л) и ДФО на 0,5% (до 29,9 руб./л). Снижение цен за аналогичный период произошло в СКФО на 2,1% (средняя цена снизилась до 16,0 руб./л), ПФО на 1,8% (до 19,2 руб./л) и УФО на 1,0% (до 19,5 руб./л).



### Средние цены по Федеральным округам, руб./кг

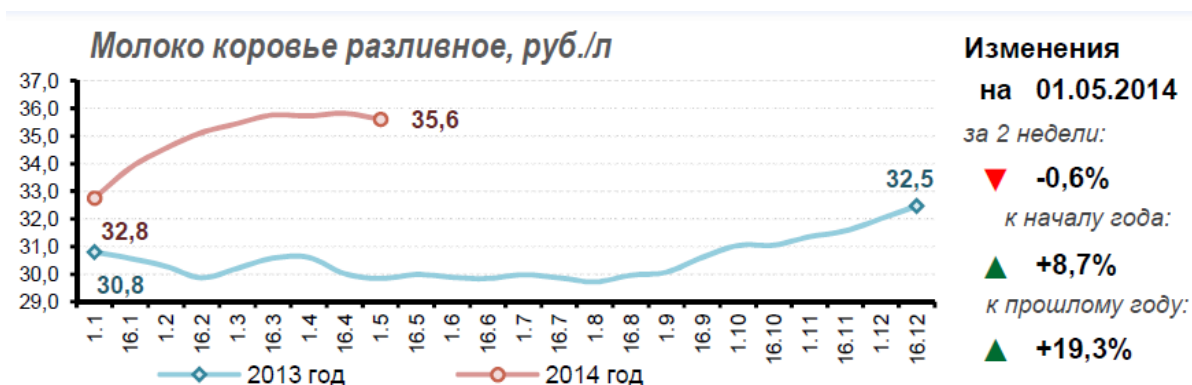
Территория	Средняя цена	Изменение за 2 недели	Изменение к 2013 году
Российская Федерация	19,9	▼ -0,2%	▲ +32,3%
Центральный ФО	20,0	▲ +0,5%	▲ +34,4%
Северо-Западный ФО	18,8	▲ +0,7%	▲ +24,8%
Южный ФО	19,0	▲ +1,9%	▲ +25,1%
Северо-Кавказский ФО	16,0	▼ -2,1%	▲ +12,4%
Приволжский ФО	19,2	▼ -1,8%	▲ +43,8%
Уральский ФО	19,5	▼ -1,0%	▲ +36,3%
Сибирский ФО	19,7	▼ -0,4%	▲ +24,9%
Дальневосточный ФО	29,9	▲ +0,5%	▲ +57,4%

Источник: ФГБУ "Спеццентрочет в АПК"

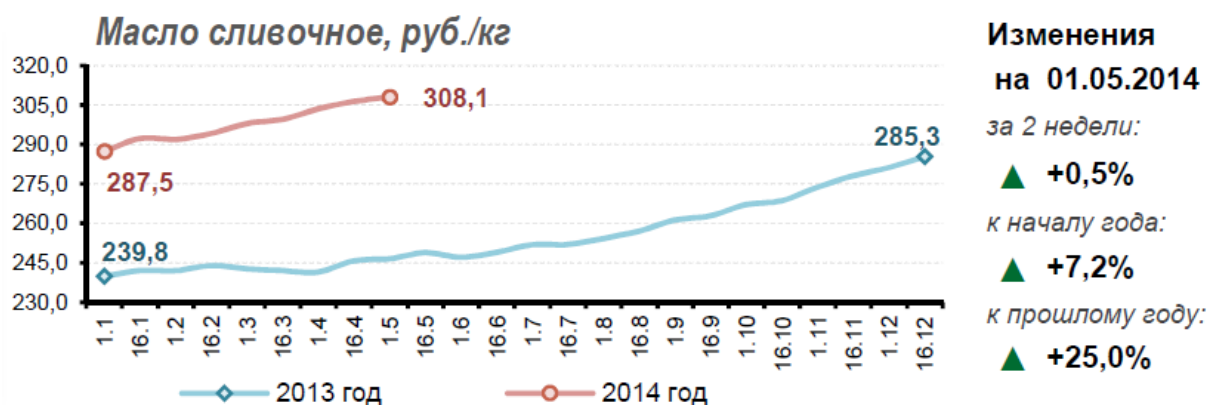
### Динамика цен на молочную продукцию в РФ.

Динамика потребительских цен (средние по стране) с 16 апреля по 1 мая 2014 года выглядит следующим образом:

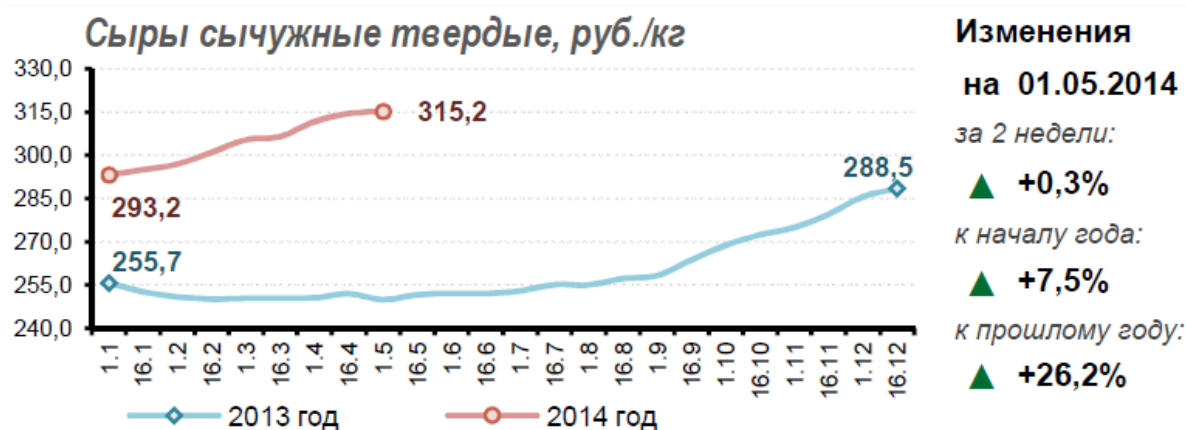
Потребительская цена в среднем по России на молоко коровье разливное составили 35,6 руб./л (-0,6% за две недели; +19,3% к аналогичной дате 2013 г.).



Потребительская цена на масло сливочное отечественное – 308,1 руб./кг (+0,5% за две недели; +25,0% к 2013 г.).



Потребительская цена на сыры сычужные твердые отечественные – 315,2 руб./кг (+0,3% за две недели; +7,5% к 2013 г.).

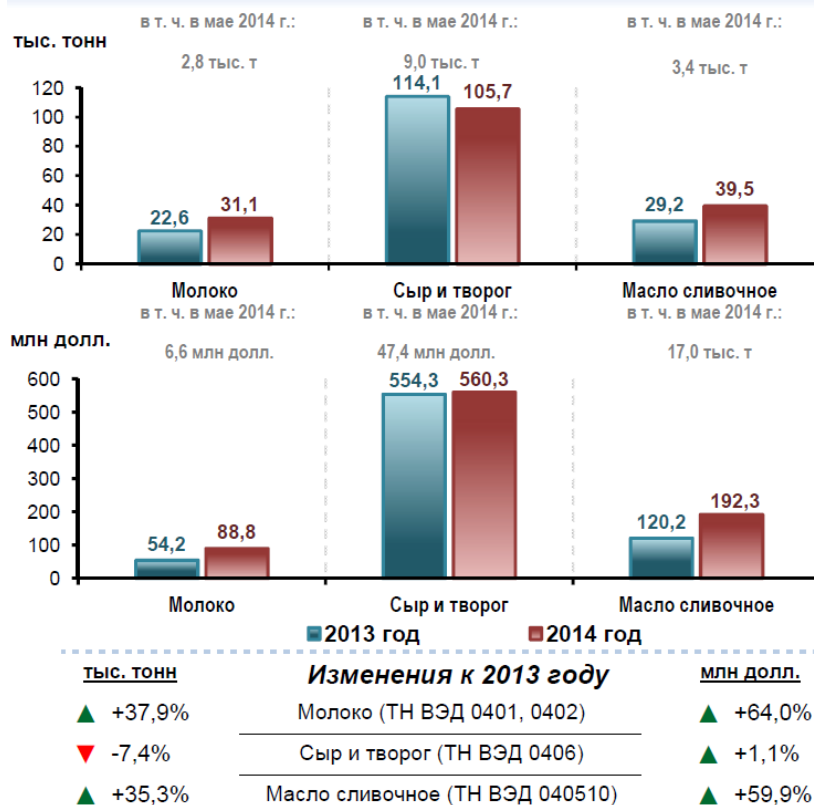


Источник: ФГБУ "Спеццентрочет в АПК"

### Импорт молочной продукции в РФ.

По данным ФТС России (без учета данных о торговле с республиками Беларусь и Казахстан), с начала года по 18 мая 2014 года физический объем импорта молока и сливок (ТН ВЭД 0401, 0402) составил 31,1 тыс. тонн (+37,9% к аналогичному периоду 2013 г.), в стоимостном выражении – 88,8 млн долл. США (+64,0%), сыра и творога – 105,7 тыс. тонн (-7,4%), в стоимостном выражении – 560,3 млн долл. США (+1,1%), масла сливочного – 39,5 тыс. тонн (+35,3%), в стоимостном выражении – 192,3 млн долл. США (+59,9%). Объем импорта молочной сыворотки (ТН ВЭД 040410) составил 13,3 тыс. тонн (+52,7%), в стоимостном выражении – 21,6 млн долл. США (+60,1%).

### Импорт молочной продукции (с начала года)



Без учета данных о торговле с республиками Беларусь и Казахстан  
По состоянию на 18.05.2014

Источник: ФТС России

### Новости рынка молока РФ.

#### Субсидирование АПК в ЕАЭС.

Ожидается, что с 2017 года в рамках Евразийского экономического союза будет действовать равный уровень субсидирования сельхозтоваропроизводителей, который не будет превышать 10% от стоимости товара. В настоящий момент уровень субсидирования различный для стран-участниц союза: в Казахстане – 4-5%, Беларуси – 18-20%, России – 11-12%.

#### Замещение импортной сельхозпродукции отечественной.

Владимир Путин в рамках Петербургского международного экономического форума сообщил, что к осени текущего года будет разработана программа импортозамещения в промышленности и сельском хозяйстве. Данная программа будет разработана с учетом взятых Россией обязательств перед ВТО и партнерами по формирующемуся Евразийскому экономическому союзу. Минимально приемлемый уровень соотношения внутреннего производства и импорта предусмотрены Доктриной продовольственной безопасности РФ.

#### Региональные новости (Ростовская область).

В Новочеркасске завершил работу региональный съезд сельских кооперативов. Участие в съезде приняли представители сельскохозяйственной и потребительской

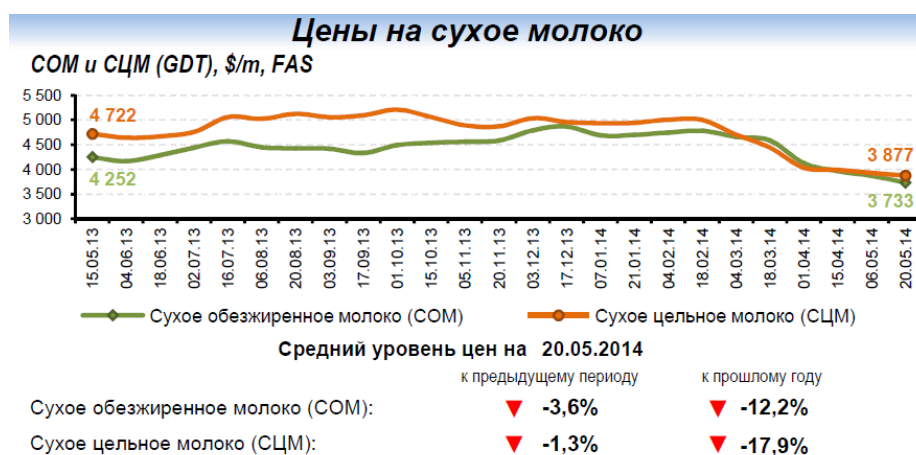
кооперации Ростовской области, органов исполнительной власти и Законодательного Собрания области, муниципальных образований области. Министром сельского хозяйства и продовольствия области Константином Рачаловским было отмечено, что поддержка развития кооперации на селе – один из приоритетов донской власти. В области насчитывается 11,8 тыс. крестьянско-фермерских хозяйств и 552,0 тыс. граждан, ведущих личное подсобное хозяйство, с долей производства: молока – 90% от производимого в области молока, мяса – 59,6%, овощей – 87%. Основной целью кооперации является помощь селянам в сбыте и продвижении сельхозпродукции до конечного потребителя. Объем государственной поддержки кооперации в Ростовской области за четырехлетний период составил более 145,0 млн рублей. Результатами господдержки являются: создание восьми оптово-распределительных центров по закупке, хранению и сбыту сельхозпродукции, семи магазинов сельхозпродукции и двух предприятий общественного питания.

Итогом съезда являются предложения программ развития предпринимательской и законодательной инициативы кооперативного сообщества Дона и программ по участию донской кооперации в федеральных программах, экономическом и социальном развитии сельских территорий.

Источник: спец. портала «Milknet»

### Цены на сухое молоко на Чикагской товарной бирже.

По данным Чикагской товарной биржи (СМЕ), по состоянию на 23 мая 2014 года средняя цена по майским фьючерсным контрактам на поставки обезжиренного молока (Nonfat Dry Milk) установилась на уровне 4 137 \$/т (+0,3% за неделю), масла сливочного (Cash Settled Butter) – 4 517 \$/т (+1,0% за неделю), сыров (Cash Settled Cheese) – 4 788 \$/т (без значительных изменений за неделю).



За период с 6 по 20 мая 2014 года отмечено снижение цен на Сухое обезжиренное молоко (COM) на 3,6% (цена снизилась до 3 733 \$/т) и Сухое цельное молоко (СЦМ) на 1,3% (до 3 877 \$/т). По отношению к аналогичному периоду прошлого года отмечено снижение цен на COM на 12,2% и СЦМ на 17,9%.

Источник: GlobalDairyTrade