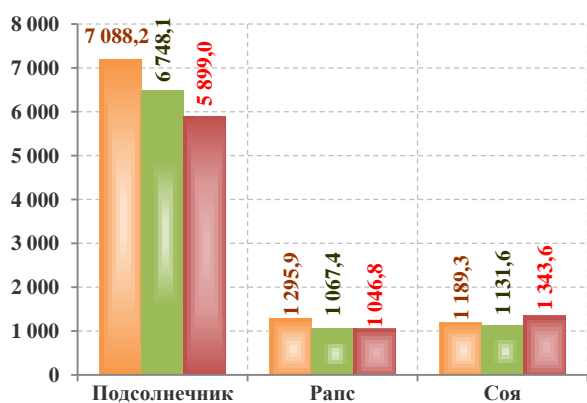


Обзор

состояния масличного рынка (по состоянию на 10.01.14)

По данным Минсельхоза России, на 27 декабря 2013 года озимый и яровой рапс обмолочен с площади 1,1 млн га (82,4% от площади сева), что на 20,7 тыс. га больше, чем на аналогичную дату 2012 года, намолочено рапса 1,4 млн т (на аналогичную дату 2012 года – 1,0 млн т) при урожайности 14,4 ц/га (в 2012 году – 13,4 ц/га). Подсолнечник обмолочен с площади 6,7 млн га (95,2% от площади посева), что на 849,1 тыс. га больше, чем на аналогичную дату 2012 года, намолочено 10,2 млн т (на аналогичную дату 2012 года – 8,0 млн т) при урожайности 15,6 ц/га (в 2012 году – 13,0 ц/га). Соя обмолочена с площади 1,1 млн га (95,1% от площади сева), что на 212,0 тыс. га меньше, чем на аналогичную дату 2012 года, намолочено 1,5 млн т (на аналогичную дату 2012 года – 1,8 млн т) при урожайности 13,8 ц/га (в 2012 году – 13,1 ц/га).

Обмолочено масличных культур, тыс. га

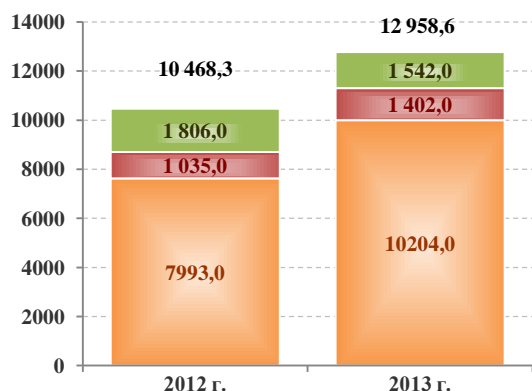


- Площадь к уборке в 2013 г.
- Обмолочено площадей в 2013 г.
- Обмолочено площадей на аналогичную дату 2012 г.

Сравнение с аналогичной датой 2012г.:

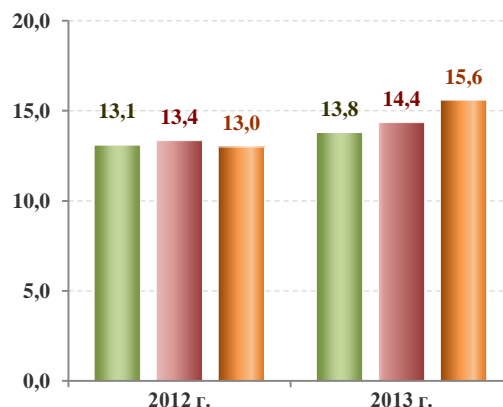
Подсолнечник	+14,4%
Рапс	+2,0%
Соя	-15,8%

Валовой сбор, тыс. т



- Подсолнечник
- Рапс (яровой и озимый)
- Соя

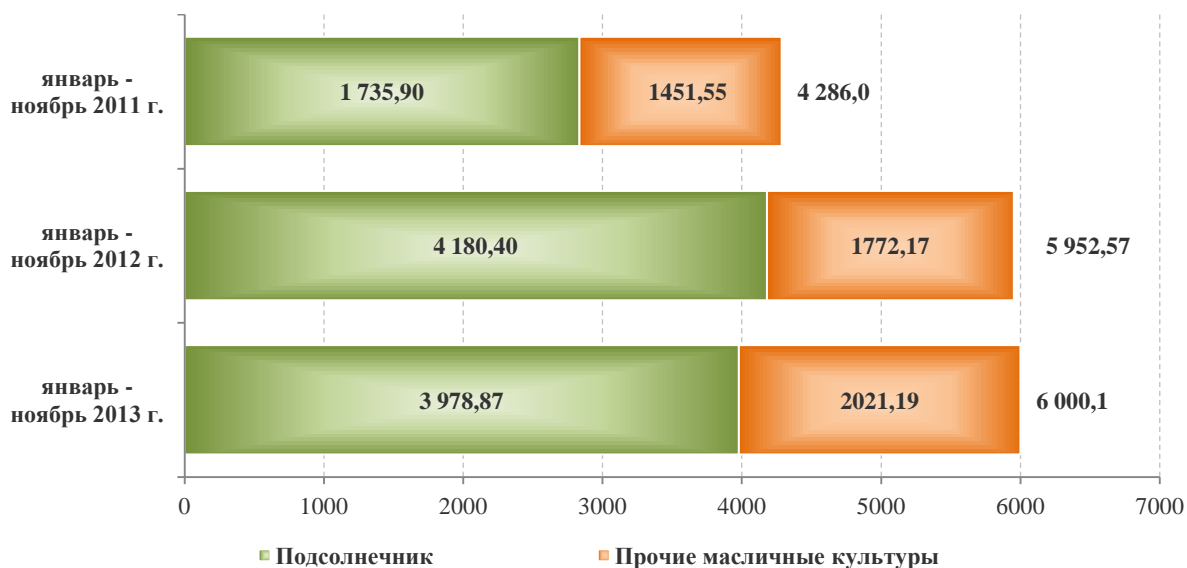
Урожайность, ц/га



Источник: Минсельхоз России

По данным Росстата, за ноябрь 2013 года сельхозорганизации РФ реализовали 955,4 тыс. т семян подсолнечника, что на 69,9 тыс. т (-6,8%) ниже, чем за предыдущий месяц, и на 270,1 тыс. т (+39,4%) выше по отношению к аналогичному периоду прошлого года. При этом совокупный объем реализации подсолнечника с января по ноябрь 2013 года снизился на 4,8% (201,5 тыс. т) по сравнению с аналогичным периодом прошлого года и составил 3 978,9 тыс. т. Запасы семян подсолнечника в сельхозорганизациях на 1 декабря 2013 года насчитывали 2 366,8 тыс. т, что на 662,4 тыс. т (+38,9%) больше, чем на аналогичную дату прошлого года.

Отгрузка маслосемян с/х организациями РФ, тыс. т

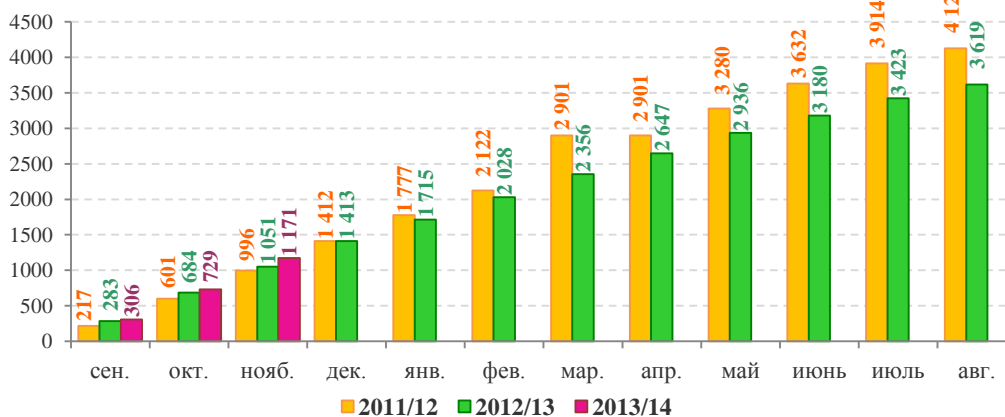


Источник: ИАП "Зерно Он-Лайн"

По данным Росстата, в ноябре 2013 года производство нерафинированного растительного масла в России выросло на 18,7 тыс. т (+4,4%) до 442,1 тыс. т по сравнению с предыдущим месяцем и на 75,3 тыс. т (+20,5%) по сравнению с аналогичным периодом 2012 года. Выпуск нерафинированного подсолнечного масла в ноябре 2013 года в России увеличился на 26,2 тыс. т (+7,1%) до 397,2 тыс. т по отношению к октябрю 2013 г. и на 81,1 тыс. т (+25,6%) по сравнению с аналогичным периодом 2012 года.

Производство растительных масел нерафинированных (нарастающим итогом с начала сезона 2012/13) выглядит следующим образом:

Растительные масла (нераф.), тыс. т

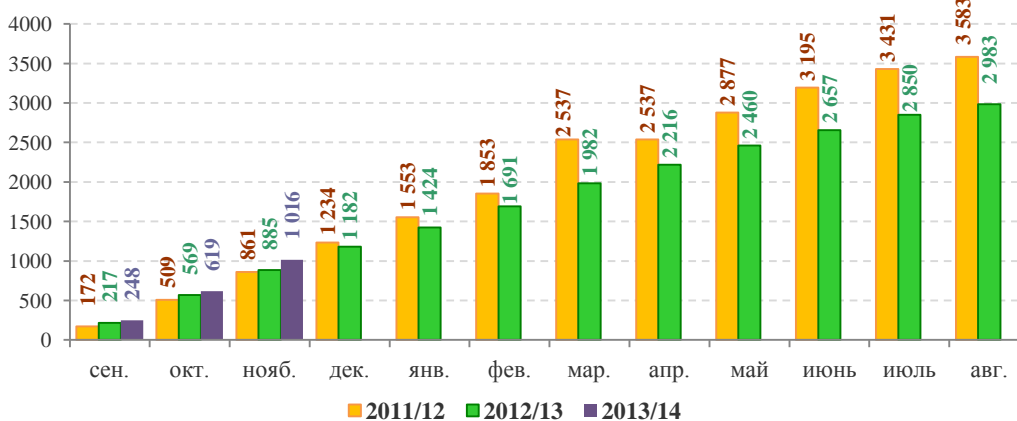


Сравнение с сезоном:

2012/13: **+11,4%**

2011/12: **+17,6%**

Подсолнечное масло (нераф.), тыс. т



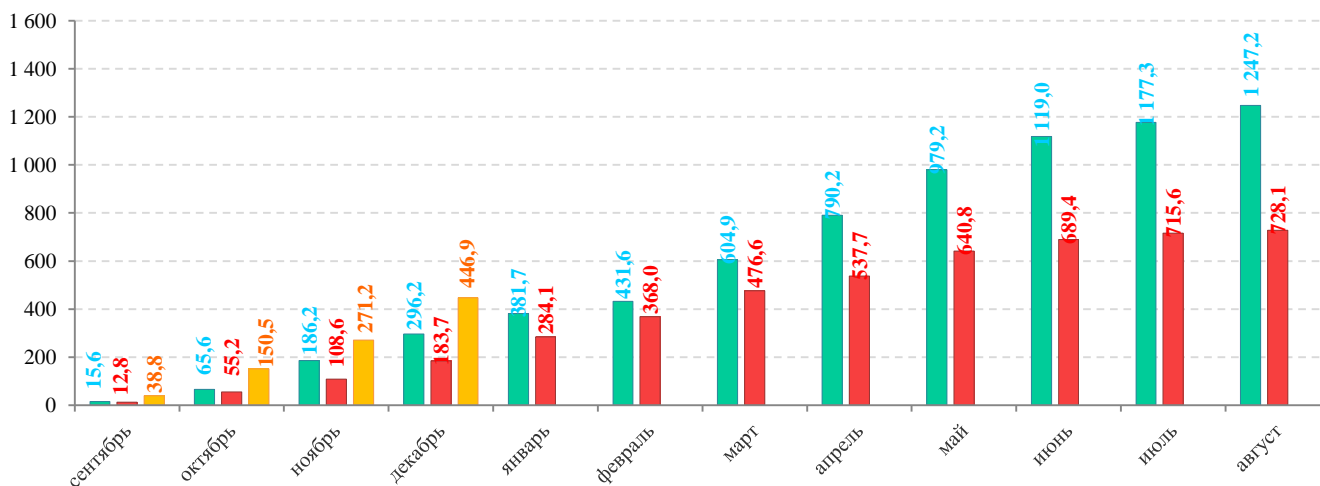
Сравнение с сезоном:

2012/13: **+14,8%**

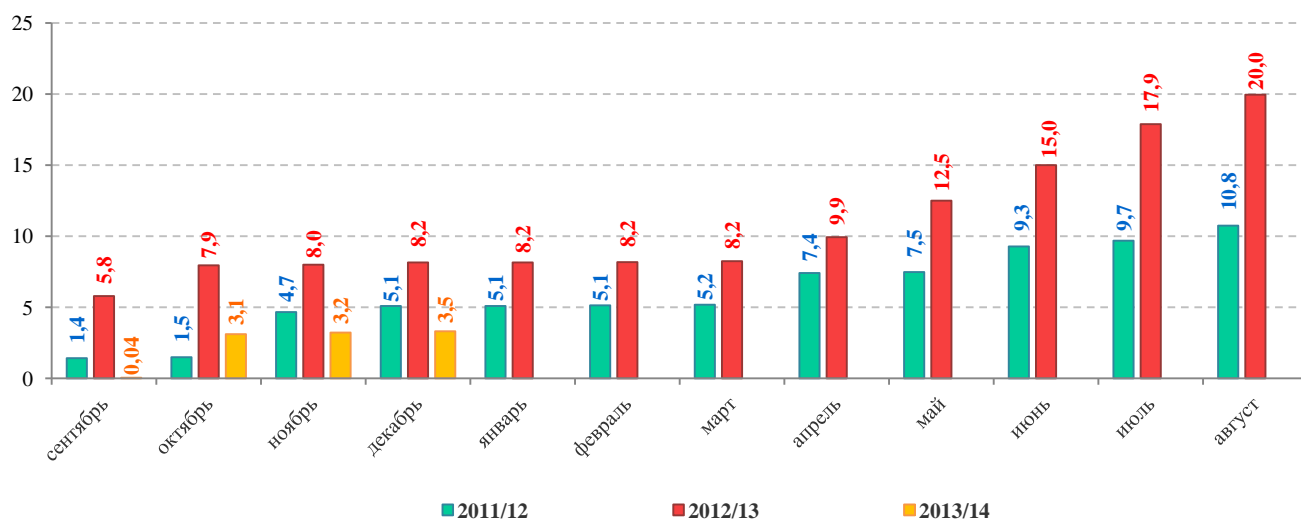
2011/12: **+17,9%**

Источник: ИА "АПК - Информ"

По данным ФТС России, экспорт масла подсолнечного с сентября по 31 декабря 2013 года (без учета данных по торговле с республиками Беларусь и Казахстан) составил 446,9 тыс. т, в том числе с 1 по 31 декабря – 175,7 тыс. т.



Импорт с сентября по 31 декабря составил 3,5 тыс. т, в том числе с 1 по 31 декабря – 0,3 тыс. т..



Источник: ФТС

В период с 1 по 16 декабря 2013 года рост цены реализации отмечается на сою в ЦФО на 6,9% (средняя цена выросла до 15 500 руб./т), подсолнечник на зерно в СКФО - 6,4% (12 500 руб./т) и сою в ДФО - 5,3% (15 000 руб./т). Снижение цены производителей наблюдается на подсолнечник на зерно в СФО на 5,6% (средняя цена снизилась до 8 500 руб./т).

По отношению к аналогичному периоду 2012 года подорожала соя в ДФО на 5,3%. Снизились цены на подсолнечник на зерно в СФО на 46,2%, в ПФО - 42,4% и в ЦФО - 41,0%.

		ДИНАМИКА ЦЕН РЕАЛИЗАЦИИ (ЦЕНЫ ПРОИЗВОДИТЕЛЕЙ)	
		Подсолнечник на зерно	Соя
ЦФО	Цена 16.12.2013	9 320 руб.	15 500 руб.
	Изменение за 2 недели	+3,8%	+6,9%
	Изменение за месяц	-3,8%	+3,3%
	Изменение к 01.01.2013	-40,6%	0%
	Изменение к 16.12.2012	-41,0%	-11,4%
ЮФО	Цена 16.12.2013	10 780 руб.	
	Изменение за 2 недели	+0,7%	
	Изменение за месяц	+2,4%	
	Изменение к 01.01.2013	-36,6%	
	Изменение к 16.12.2012	-36,6%	
ПФО	Цена 16.12.2013	8 925 руб.	14 500 руб.
	Изменение за 2 недели	+5,0%	0%
	Изменение за месяц	+5,9%	
	Изменение к 01.01.2013	-42,4%	-9,4%
	Изменение к 16.12.2012	-42,4%	
СФО	Цена 16.12.2013	8 500 руб.	
	Изменение за 2 недели	-5,6%	
	Изменение за месяц	-19,0%	
	Изменение к 01.01.2013	-39,3%	
	Изменение к 16.12.2012	-46,2%	
СКФО	Цена 16.12.2013	12 500 руб.	
	Изменение за 2 недели	+6,4%	
	Изменение за месяц	+0,8%	
	Изменение к 01.01.2013		
	Изменение к 16.12.2012	-11,0%	
ДФО	Цена 16.12.2013		15 000 руб.
	Изменение за 2 недели		+5,3%
	Изменение за месяц		+7,1%
	Изменение к 01.01.2013		+15,4%
	Изменение к 16.12.2012		+5,3%

В период с 1 по 16 декабря 2013 года рост цены производства отмечается на масло подсолнечное разливное отеч. в ПФО на 2,7% (средняя цена выросла до 49 300 руб./т). Наибольшее снижение оптовых цен отмечается на масло подсолнечное разливное отеч. в СФО на 5,9% (средняя цена снизилась до 38 300 руб./т) и в СКФО - 5,9% (до 40 000 руб./т) и масло подсолнечное фасованное отеч. в СФО - 3,4% (до 43 250 руб./т).

По отношению к аналогичному периоду 2012 года более дорогими стали масло подсолнечное разливное отеч. в ПФО на 4,6%, масло подсолнечное фасованное отеч. в СКФО - 2,8% и в ПФО - 1,4%. Подешевело масло подсолнечное фасованное отеч. в СФО - 14,4%, масло подсолнечное разливное отеч. в ЦФО - 12,1% и в ЮФО - 10,1%.

		ДИНАМИКА ЦЕН ПРОИЗВОДСТВА (ОПТОВЫЕ ЦЕНЫ)	
		Масло подсолнечное фасованное отеч.	Масло подсолнечное разливное отеч.
ЦФО	Цена 16.12.2013	49 500 руб.	38 000 руб.
	Изменение за 2 недели	0%	0%
	Изменение за месяц	0%	0%
	Изменение к 01.01.2013	+3,1%	-5,0%
	Изменение к 16.12.2012	-7,9%	-12,1%
ЮФО	Цена 16.12.2013	50 000 руб.	37 775 руб.
	Изменение за 2 недели	0%	-0,1%
	Изменение за месяц	+5,3%	+0,7%
	Изменение к 01.01.2013	-1,2%	-17,9%
	Изменение к 16.12.2012	-7,7%	-10,1%
ПФО	Цена 16.12.2013	54 500 руб.	49 300 руб.
	Изменение за 2 недели	0%	+2,7%
	Изменение за месяц	-7,6%	+10,8%
	Изменение к 01.01.2013	+6,2%	+9,6%
	Изменение к 16.12.2012	+1,4%	+4,6%
СФО	Цена 16.12.2013	43 250 руб.	38 300 руб.
	Изменение за 2 недели	-3,4%	-5,9%
	Изменение за месяц	-4,4%	-7,3%
	Изменение к 01.01.2013	-13,5%	-9,9%
	Изменение к 16.12.2012	-14,4%	-9,9%
СКФО	Цена 16.12.2013	51 400 руб.	40 000 руб.
	Изменение за 2 недели	-2,7%	-5,9%
	Изменение за месяц	-0,7%	-11,1%
	Изменение к 01.01.2013	+2,8%	0%
	Изменение к 16.12.2012	+2,8%	0%
ДФО	Цена 16.12.2013	51 840 руб.	
	Изменение за 2 недели	0%	
	Изменение за месяц	0%	
	Изменение к 01.01.2013	-5,1%	
	Изменение к 16.12.2012	-5,1%	

В период с 1 по 16 декабря 2013 года максимальный рост розничных цен наблюдается на масло соевое имп. в УФО на 10,0% (средняя цена выросла до 82,50 руб./л), масло подсолнечное фасованное отеч. в СКФО - 7,1% (до 75,00 руб./л) и масло подсолнечное фасованное имп. в УФО на 3,7% (до 86,17 руб./л). Наибольшее снижение розничных цен отмечается на масло подсолнечное разливное отеч. в СКФО на 2,5% (средняя цена снизилась до 69,00 руб./л), масло подсолнечное фасованное имп. в СЗФО - 2,1% (до 75,00 руб./л) и масло подсолнечное фасованное отеч. в ПФО - 2,0% (до 66,79 руб./л).

По отношению к аналогичному периоду 2012 года более дорогими стали масло подсолнечное разливное отеч. в ПФО на 18,0% и в ЮФО - 14,0% и масло соевое имп. в ЮФО - 10,0%. Подешевело масло соевое имп. в ЦФО - 12,0%, масло соевое отеч. в ДФО - 9,3% и масло подсолнечное разливное отеч. в СКФО - 7,3%.

		ДИНАМИКА РОЗНИЧНЫХ ЦЕН				
		Масло соевое отеч.	Масло соевое импортное	Масло подсолнечное фасованное отеч.	Масло подсолнечное разливное отеч.	Масло подсолнечное фасованное имп.
ЦФО	Цена 16.12.2013		110,00 руб.	65,00 руб.	60,00 руб.	74,00 руб.
	Изменение за 2 недели		0%	0%	0%	-0,3%
	Изменение за месяц		0%	0%	0%	-0,3%
	Изменение к 01.01.2013		-12,0%	0%	0%	-2,0%
	Изменение к 16.12.2012		-12,0%	-3,3%	+2,7%	-4,2%
ЮФО	Цена 16.12.2013			64,90 руб.	68,19 руб.	
	Изменение за 2 недели			-1,1%	-1,2%	
	Изменение за месяц			0%	-1,1%	
	Изменение к 01.01.2013			+8,7%	+13,3%	
	Изменение к 16.12.2012			+8,7%	+14,0%	
СЗФО	Цена 16.12.2013		95,00 руб.	69,16 руб.	79,94 руб.	75,00 руб.
	Изменение за 2 недели		+0,5%	-1,2%	0%	-2,1%
	Изменение за месяц		+0,5%	-3,9%	0%	-6,2%
	Изменение к 01.01.2013			-0,5%	+4,7%	-0,7%
	Изменение к 16.12.2012		+0,5%	+5,6%	+4,7%	
ПФО	Цена 16.12.2013			66,79 руб.	59,00 руб.	76,25 руб.
	Изменение за 2 недели			-2,0%	0%	0%
	Изменение за месяц			-3,9%	0%	-2,2%
	Изменение к 01.01.2013			-5,6%	+9,8%	+2,3%
	Изменение к 16.12.2012			-5,6%	+18,0%	+2,3%
УФО	Цена 16.12.2013	75,00 руб.	82,50 руб.	68,73 руб.		86,17 руб.
	Изменение за 2 недели	0%	+10,0%	+0,6%		+3,7%
	Изменение за месяц	0%	+10,0%	+1,1%		+3,7%
	Изменение к 01.01.2013		+10,0%	+1,7%		-1,0%
	Изменение к 16.12.2012	0%	+10,0%	+2,0%		-1,0%
СФО	Цена 16.12.2013			75,65 руб.	60,00 руб.	
	Изменение за 2 недели			-0,2%	+1,8%	
	Изменение за месяц			+0,2%	-2,4%	
	Изменение к 01.01.2013			+4,7%	+9,1%	
	Изменение к 16.12.2012			+6,5%	+9,1%	
СКФО	Цена 16.12.2013			75,00 руб.	69,00 руб.	
	Изменение за 2 недели			+7,1%	-2,5%	
	Изменение за месяц			+7,9%	-5,4%	
	Изменение к 01.01.2013			+10,4%	+15,0%	
	Изменение к 16.12.2012			+9,9%	-7,3%	
ДФО	Цена 16.12.2013	65,60 руб.	87,00 руб.	84,50 руб.		87,70 руб.
	Изменение за 2 недели	0%	0%	-0,8%		+0,8%
	Изменение за месяц	+1,2%	0%	+0,2%		+2,0%
	Изменение к 01.01.2013	-9,3%	-20,9%	+6,2%		+6,7%
	Изменение к 16.12.2012	-9,3%		+6,2%		+6,7%

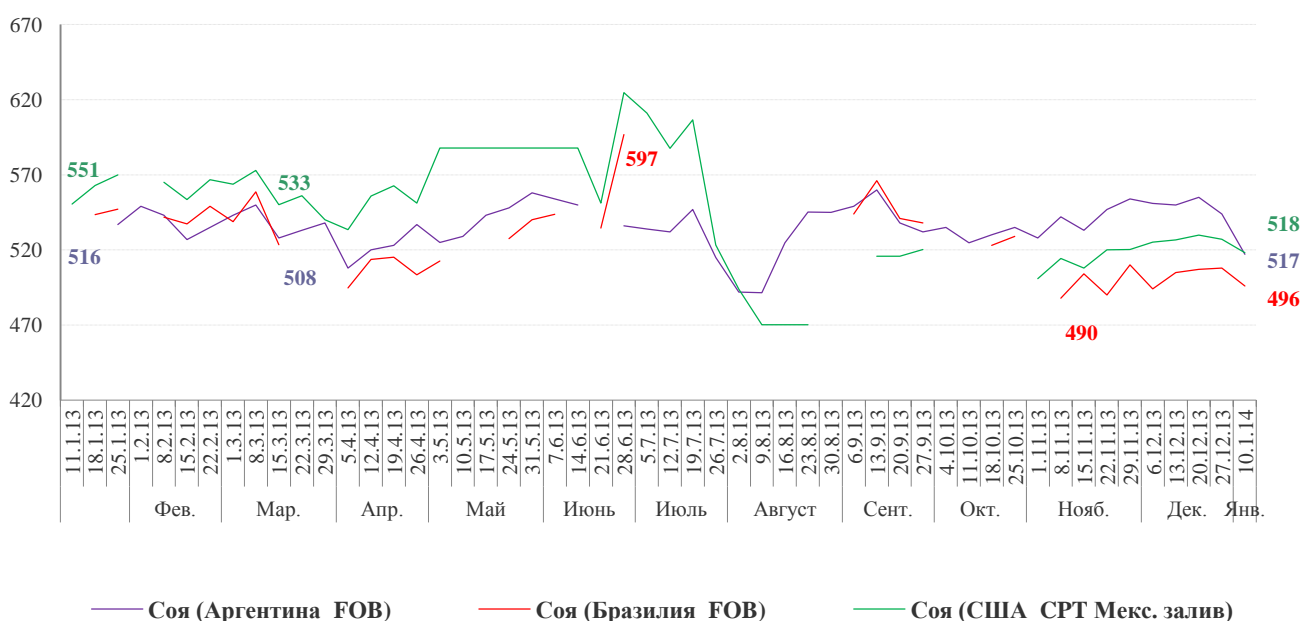
Источник: ФГБУ "Спеццентрчет в АПК"

По данным январского отчета USDA, прогнозы объемов производства рапса, подсолнечника и сои в России на 2013/14 МГ повысились относительно предыдущих оценок: по рапсу на 0,1 млн т до 1,4 млн т (при средней урожайности 12,7 ц/га), по подсолнечнику на 0,2 млн т до 10,2 млн т (15,6 ц/га) и по сое на 0,04 млн т до 1,54 млн т (14,0 ц/га).

По прогнозам USDA, объем мирового производства семян подсолнечника в сезоне 2013/14 составит около 43,7 млн т (в прошлом сезоне – 36,4 млн т), сои – 286,8 млн т (в прошлом сезоне – 268,3 млн т) и рапса – 70,1 млн т (в прошлом сезоне – 63,0 млн т).

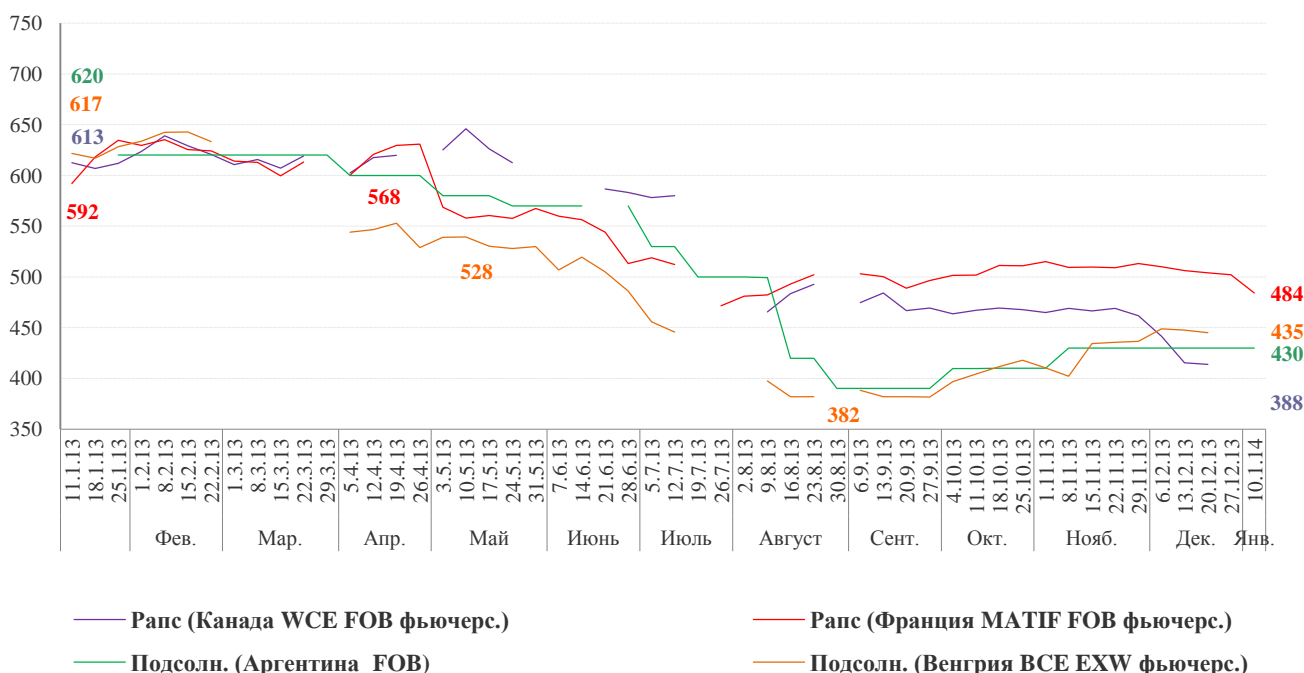
Форвардные цены на физические партии масличных и растительных масел на мировом рынке:

Соя, долл. США



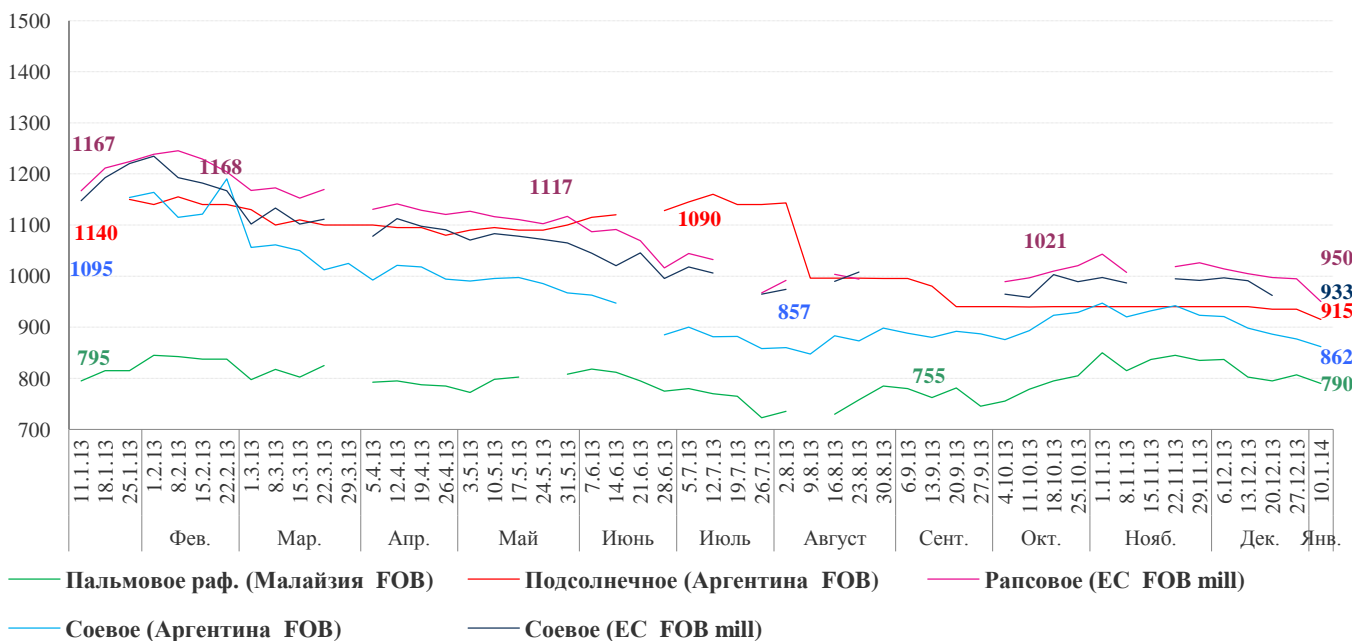
На текущей неделе цены на сою снизились в Аргентине на 5,0%, в Бразилии – 2,4% и в США – 1,7%.

Масличные, долл. США/т



За отчетную неделю цены снизились на рапс (Франция) на 3,6%, а на подсолнечник (Аргентина) остались на прежнем уровне.

Растительные масла, долл. США/т



Источник: ИА "АПК - Информ"

На рынке растительных масел наблюдался снижение цен на рапсовое масло (ЕС) – 4,5%, пальмовое масло (Малайзия) – 2,1%, подсолнечное масло (Аргентина) – 2,1% и соевое масло (Аргентина) – 1,7%.